

REFUG® 2K 5 kg Gebinde




SCAN ME

FUGENVERGUSSMASSE



EINSATZGEBIETE


- **Vergießen von Fugen, Rissen und Nähten** auf Verkehrsflächen aller Belastungskategorien
- **Sanierung von Gitternetzrissen, Dilatationsfugen**
- **Sanierung Längsfuge** Beton zu Asphalt
- **Sanierung bei Anschlussfugen** (z. B. Randsteinen, Tritt- und Setzstufen, Pflaster- und Fassadenfugen)
- **Verfüllen von Induktionsschleifen**



AUF EINEN BLICK

Kaltverarbeitbare, elastische Fugenvergussmasse im 5 kg Gebinde

- ✓ **Dauerelastisch und -plastisch**
- ✓ **Manuell verarbeitbar**
- ✓ **Reaktiv aushärtend**



Unsere Produkthinweise sind allgemeine Richtlinien, basieren auf Durchschnittswerten und gelten nicht für Anwendungen unter besonderen Verhältnissen oder Beanspruchungen. Die Eignung für den vorgesehenen Zweck und die örtlichen Bedingungen ist vom Anwender vorab zu prüfen. Die Verarbeitungshinweise auf dem Etikett sind zu beachten. Freigaben von Mitarbeitern werden nur in schriftlicher Form anerkannt.

Wir liefern und haften ausschließlich auf der Grundlage unserer Verkaufs- und Lieferbedingungen. Weitere Informationen entnehmen Sie bitte unseren Sicherheitsdatenblättern. Änderungen und Irrtümer vorbehalten. Abbildungen und Farben unverbindlich.

REFUG® 2K 5 kg Gebinde

FUGENVERGUSSMASSE

REFUG® ist eine kalt verarbeitbare, polymermodifizierte und hochwertige Vergussmasse.



1

Die Komponente A mit einem Bohrmaschinenquirl gründlich aufrühren und **danach** die Komponente B einrühren.




2

Das Material homogenisieren, bis keine weißen Schlieren mehr sichtbar sind.



3

Die fertige Mischung zügig verarbeiten, da der Aushärtvorgang rasch beginnt.



4

Die gefüllte Fuge kann mit einer Spachtel abgezogen und mit Splitt oder Sand abgestreut werden.

VORAUSSETZUNG

Der Untergrund muss frei von Verunreinigungen, Staub und Fetten sein. Die Materialtemperatur bei der Verarbeitung muss zwischen + 15 °C und + 30 °C liegen.

VERBRAUCH

Ca. 1 kg REFUG® entspricht einem Volumen von 1 dm³.

PRODUKTDATEN

Produkt	Art.-Nr.	Gebinde	Palettierung
REFUG® 2K Komponente A	61000	4,6 kg	60 Einheiten je Komponente
REFUG® 2K Komponente B	61400	0,4 kg	auf Palette

i

Bei Betonfugen wird eine Vorbehandlung mit REAKTIV PRIMER* empfohlen.

Durch die Wahl eines passenden Abstreu-sandes kann die ausgefüllte Fuge farblich an die Umgebung angepasst werden.

Da REFUG® fast alle Hohlräume einer Fuge vollständig ausfüllt, kann ein Nachvergießen erforderlich sein.



*Zu beziehen bei VIALIT

www.vialit.at

Vialit

VIALIT ASPHALT GmbH & Co.KG
5280 Braunau am Inn \ Josef-Reiter-Str. 78
T +43 7722 62977-0
www.vialit.at \ office@vialit.at
Zertifiziert nach ISO 9001



20220217